


UCZEŃ

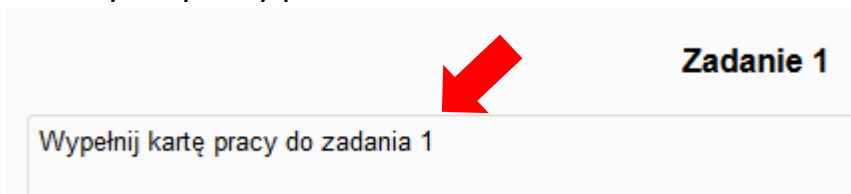
INSTRUKCJA MOODLE

Temat: Otwieranie zadań i załączonych plików.


1. Logujemy się
2. Wybieramy kurs



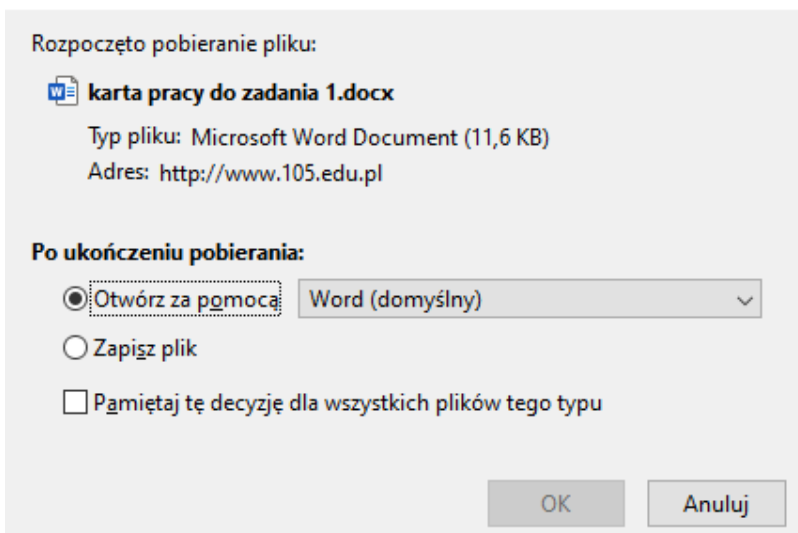
3. Klikamy i czytamy polecenie



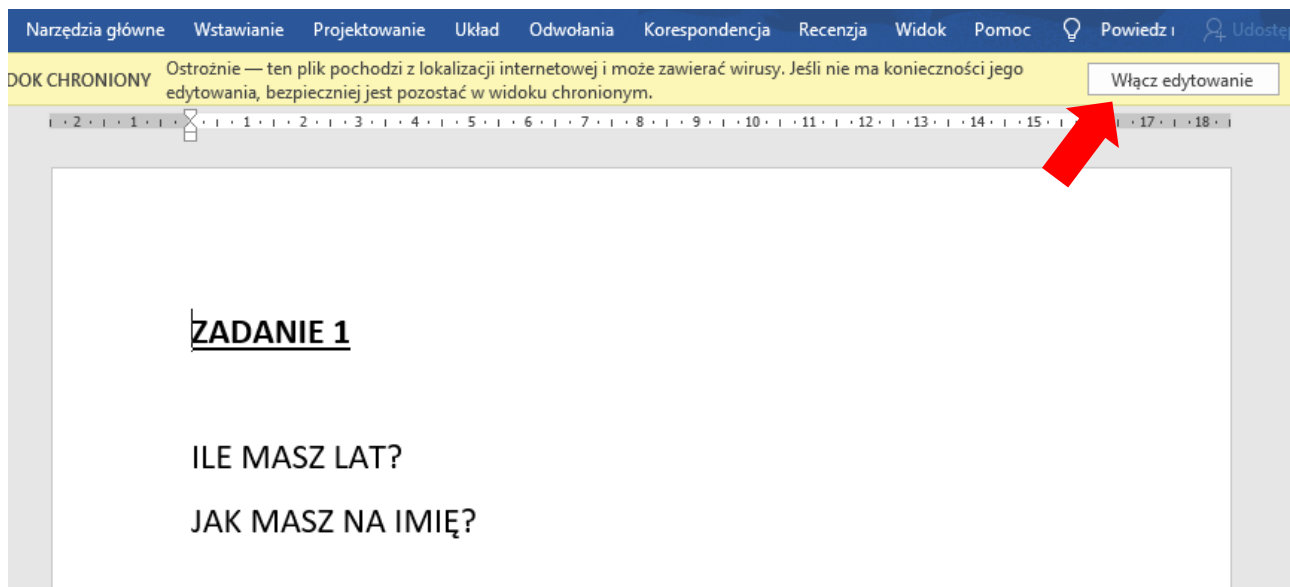
4. Wracamy do kursu i Klikamy Kartę pracy



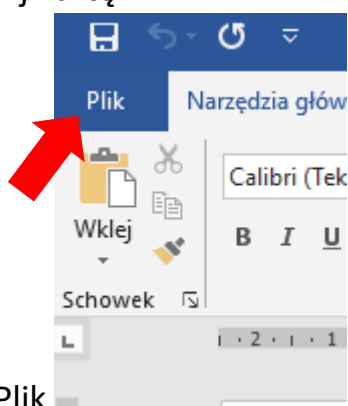
Otwieranie karta pracy do zadania 1.docx



- 5.



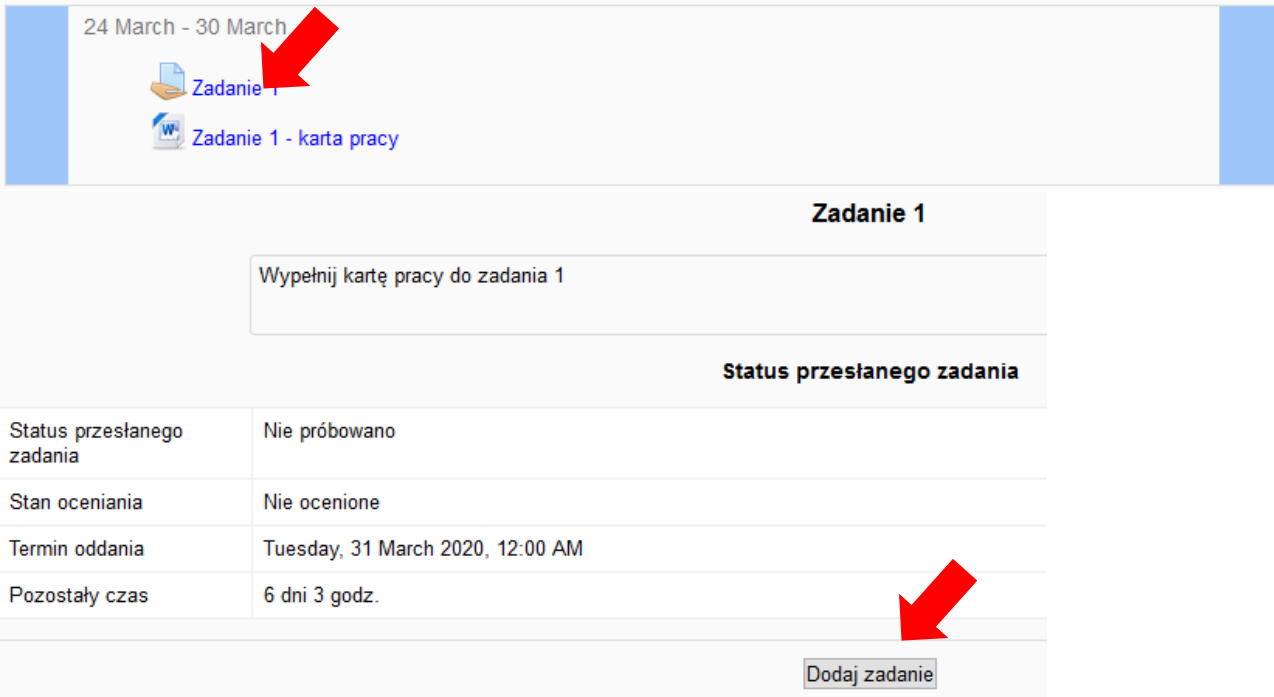
-
-
-
-
-
- 6.
7. Wypełnij kartę



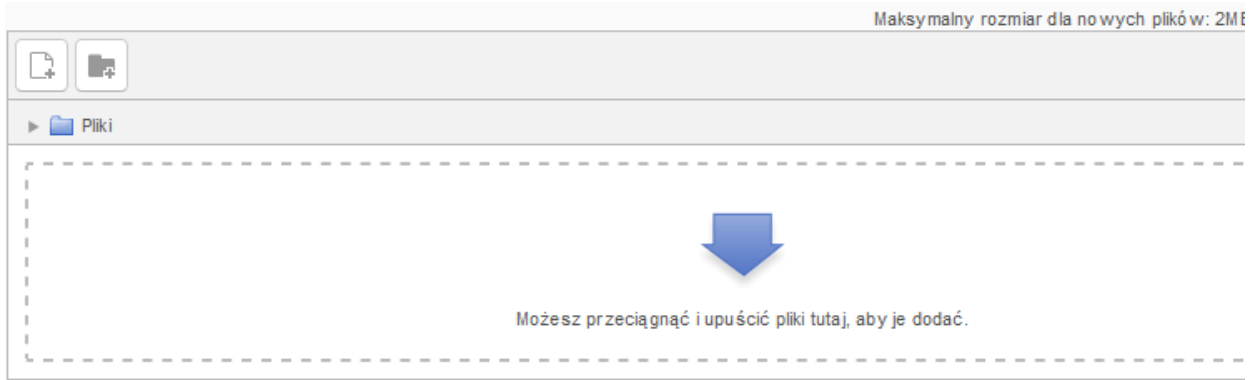
-
-
-
-
-
-
-
8. Kliknij Plik i  np. na Pulpicie

GOTOWE

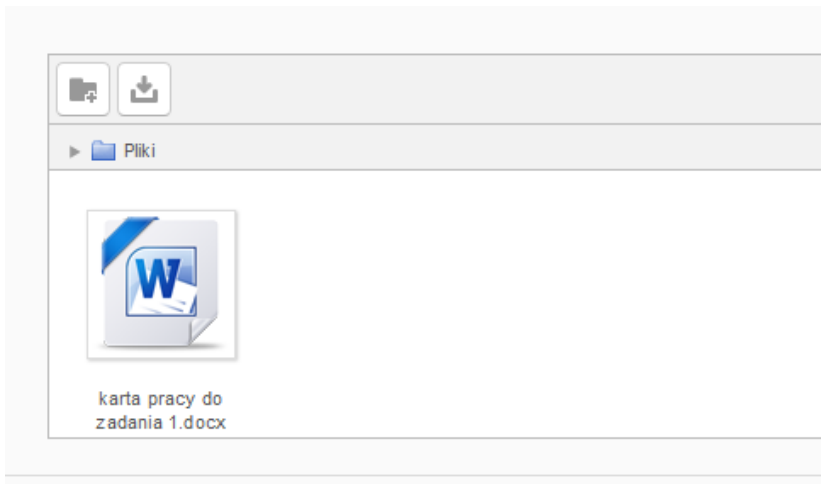
Teraz prześlij kartę pracy do nauczyciela.

1. 

Zadanie 1	
Wypełnij kartę pracy do zadania 1	
Status przesłanego zadania	
Status przesłanego zadania	Nie próbowano
Stan oceniania	Nie ocenione
Termin oddania	Tuesday, 31 March 2020, 12:00 AM
Pozostały czas	6 dni 3 godz.
<input type="button" value="Dodaj zadanie"/>	
- 2.




3. Przenieś tu myszką plik z kartą pracy



4.

5.

Pozostały czas	6 dni 2 godz.
Ostatnio modyfikowane	Tuesday, 24 March 2020, 9:01 PM
Przesyłane pliki	 karta pracy do zadania 1.docx
Komentarz do przesłanego zadania	▶ Komentarze (0)

6. **GOTOWE !**

Możesz odpocząć 😊 lub napisać kilka słów do swojego nauczyciela.

Pozdrawiam

Bogdan Kołodziej