

ZADANIE - DOMKI

Dzień dobry.

Twoje zadanie polega na powielaniu elementów i pracy z dwoma oknami programu PAINT.


ZACZYNAMY 😊

Musisz **DWA RAZY** otworzyć program Paint.



W **1 PAINT** wstaw biały domek

http://105.edu.pl/fotki/image/dla_uczniow/klasa_2/domek.bmp



A w **2 PAINT** zielony dom

http://105.edu.pl/fotki/image/dla_uczniow/klasa_2/dom.bmp

Rysunki, jak zwykle, znajdziesz na stronie szkoły www.105.edu.pl

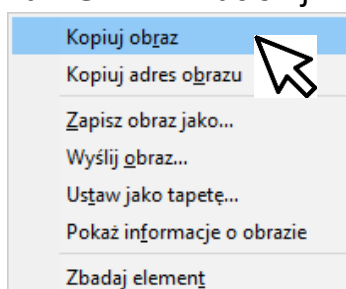


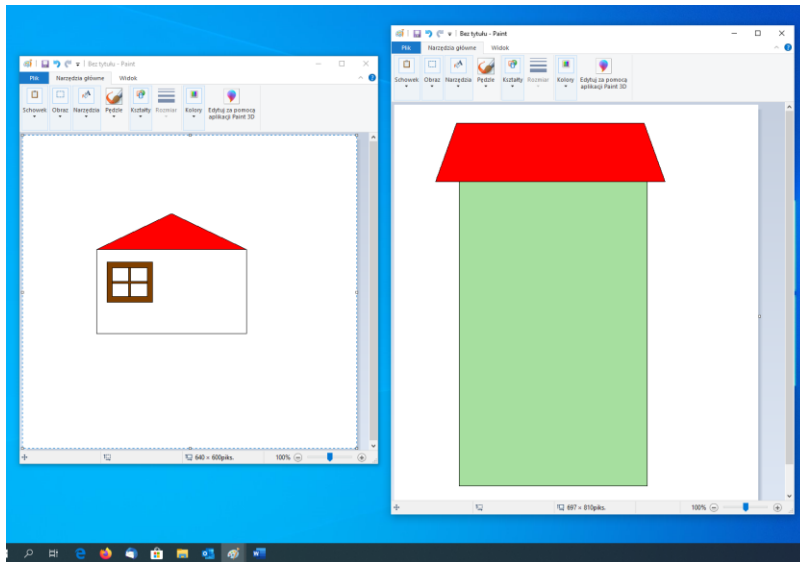
http://www.105.edu.pl/sub,pl,klasa_2.html

Najedź  myszką na **DOMEK** i naciśnij **PRAWY** przycisk myszki



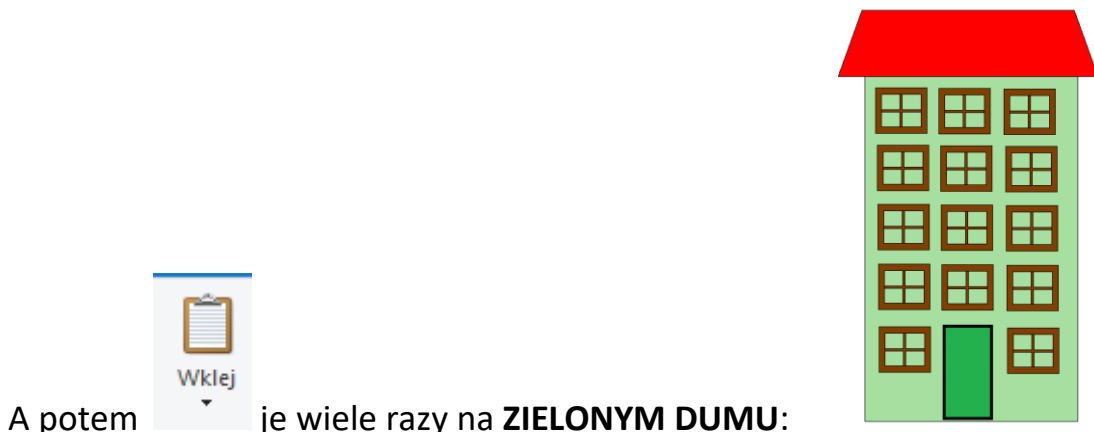

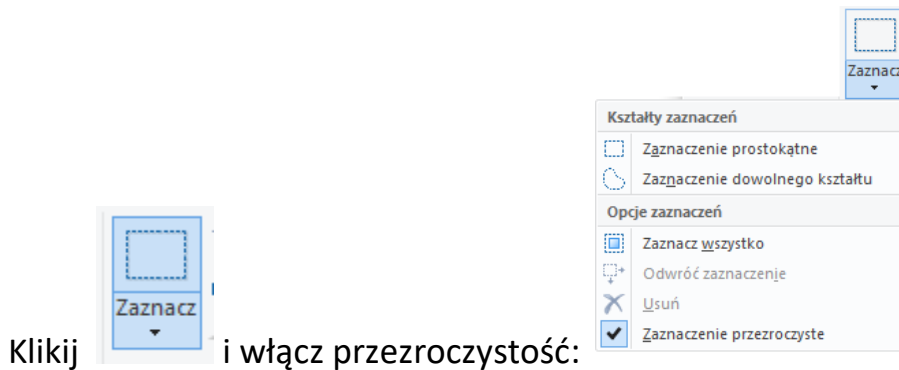
Kliknij [Kopiuj obraz](#)





GOTOWE!

W obydwu programach Paint włącz **PRZEZROCZYSTOŚĆ**



Dorysuj drzwi i pokoloruj domek tak jak chcesz.


UWAGA! Pamiętajś ćwiczenie z kurczakami i kwiatkami? Tak samo możesz powielać okna w domu. Zaznacz okno i przytrzymaj klawisz **CTRL**, a potem myszką przesuń okno.

Zastosuj metodę, która jest dla Ciebie wygodniejsza 😊

ZADANIE DLA CHĘTNYCH - Zbuduj osiedle domków.


Wróć do PAINT z BIAŁYM DOMKIEM.

ZAZNACZ, SKOPIUJ i WKLEJ okno. Dorysuj drzwi.



Potem **ZAZNACZ** ten domek, **SKOPIUJ** i **WKLEJ** kilka razy.



Pokoloruj  tak jak chcesz 😊.

NIE ZAPOMNIJ ZAPISAĆ SWOJEJ PRACY !

Jeżeli Ci się udało wykonać zadanie, napisz do mnie na bk@105.edu.pl
(poproś Mamę lub Tatę).

Pozdrawiam – Bogdan Kołodziej

