

# INFORMATYKA

Zadania dla klasy 5 umieszczone są na szkolnej stronie [www.105.edu.pl](http://www.105.edu.pl)

KLIKNIJ w link:

[http://www.105.edu.pl/sub,pl,klasa\\_5.html](http://www.105.edu.pl/sub,pl,klasa_5.html)

Lub wejdź na stronę szkoły i klikaj kolejno:



potem



i



## ZADANIE nr 7 – KOPIOWANIE I WKLEJANIE

Zadanie polega na jednoczesnej pracy z edytorem tekstu (Word lub Open Office) i Paint. Należy uzupełnić tabelkę wpisując słowa i wklejając obrazki skopiowane z Paint.

Linki do ZADANIA 7:

- [KARTA PRACY A](#) – dla uczniów mających edytor Word



- [KARTA PRACY B](#) – dla uczniów pracujących w OpenOffice



- [OBRAZKI do KARTY PRACY](#) – należy SKOPIOWAĆ i WKLEIĆ do PAINT

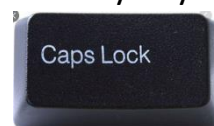


## ZADANIE


### Część 1

1. Otwórz kartę pracy A lub B – zobaczysz tabelę
2. W polu **NAZWA WPISZ lub SKOPIUJ i WKLEJ** podane wyrazy.

Żeby pisać tylko wielkimi literami włącz klawisz






Nazwy zwierząt wpisz w pola **ŻÓLTE**. Nazwy owoców wpisz w pola **ZIELONE**.

**Wyrazy do wpisania** - możesz pisać dowolnymi kolorami liter  :

KOT PIES KROKODYL PANDA SŁOŃ CHOMIK  
CYTRYNA BANANY TRUSKAWKI GRUSZKA KIWI ANANAS

UWAGA!

Aby skopiować wyraz należy go **ZAZNACZYĆ** np. **BANANY**, **SKOPIOWAĆ**,  
apodem kliknąć w odpowiednie miejsce w tabeli i **WKLEIĆ**

- **ZAZNACZAMY** przy pomocy MYSZKI
- **KOPIUJEMY** klikając  lub naciskając klawisze Ctrl + C
- **WKLEJAMY** klikając  lub  lub naciskając klawisze Ctrl + V

## Część 2

Wstaw obrazki w odpowiednie miejsce tabeli.

1. Wybierz link: [OBRAZKI do KARTY PRACY](#)  
lub wejdź na stronę z zadaniami



a. Kliknij w

b. Naciśnij prawy przycisk myszy i wybierz

Kopiuj obraz

2. Uruchom program Paint

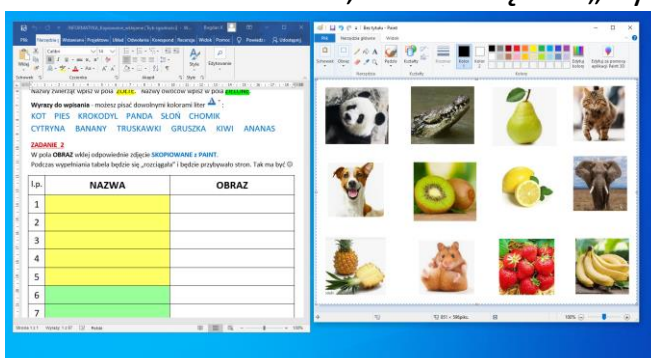


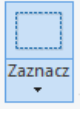

i kliknij




3. Spróbuj ustawić okna programów na ekranie. Mogą być obok siebie lub jedno pod drugim. Mogą trochę się zasłaniać.

Okno w które klikniesz, zawsze będzie „wyskakiwało” do przodu.



4. W Paint **ZAZNACZAJ** kolejno obrazki (narzędzie ) i **KOPIUJ** , a następnie **WKLEJ** we właściwe miejsce w tabeli.

| l.p. | NAZWA | OBRAZ  |
|------|-------|--|
| 1    | KOT   |  |

5. Zapisz swoją pracę.

Poproś mamę lub tatę o przesłanie Twojej pracy do mnie 😊

**POWODZENIA!** 😊

Pozdrawiam

Bogdan Kołodziej

**PS. Nie zapomnijcie zapisać swojej pracy i przesać na adres [bk@105.edu.pl](mailto:bk@105.edu.pl)**