

# INFORMATYKA

Zadania dla klas PDP umieszczone są na szkolnej stronie [www.105.edu.pl](http://www.105.edu.pl)

KLIKNIJ w link:

[http://www.105.edu.pl/sub,pl,klasy\\_pdp.html](http://www.105.edu.pl/sub,pl,klasy_pdp.html)

Lub wejdź na stronę szkoły i klikaj kolejno:



potem



i



## ZADANIE nr 10 - KODOWANIE

Zadanie należy wykonać w edytorze PAINT lub na zwykłej kartce używając kolorowych kredek.

### WYKONAJ KARTĘ KODÓW

1. Wybierz link:

[http://105.edu.pl/fotki/image/dla\\_uczniow/klasa\\_4/karta\\_kodowania.png](http://105.edu.pl/fotki/image/dla_uczniow/klasa_4/karta_kodowania.png)

lub wejdź na stronę z zadaniami

A	B	C	D	E	F	G	H
○	△	■		★			
I	J	K	L	M	N	O	P
		★					
R	S	T	U	W	Y	Z	

a. Kliknij obrazek **Karta nr 1**


b. Naciśnij prawy przycisk myszy i wybierz

Kopiuj obraz

2. Uruchom program Paint









i kliknij




3. Uzupełnij tabelkę używając narzędzi **KSZTAŁTY**



4. Pamiętaj, że pod każdą literką musi być inny znak. Kształty mogą się powtarzać, ale

muszą się różnić kolorem lub kierunkiem np.  jest inna niż   
a  różni się od ,  inna niż  itd.

5. Do kolorowania używaj narzędzia WYPEŁNIANIE 

6. **Zapisz swoją pracę.**

## ZAKODUJ WYRAZY



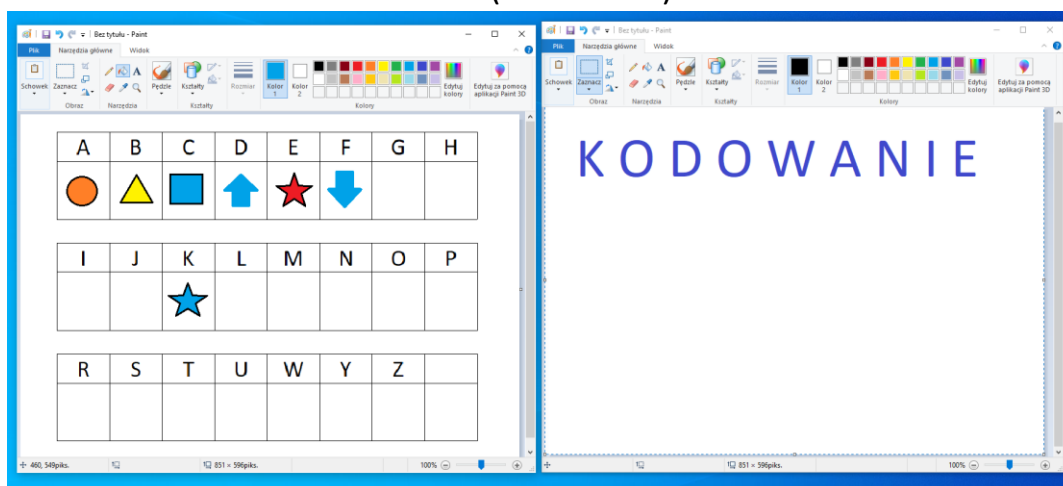
1. Otwórz **DRUGI** program **PAINT**

KODOWANIE

2. W **DRUGIM** Paint wklej **KARTĘ NR 2**


link: [http://105.edu.pl/fotki/image/dla\\_uczniow/klasa\\_4/karta\\_kodowania2.png](http://105.edu.pl/fotki/image/dla_uczniow/klasa_4/karta_kodowania2.png)  
lub skopiuj ze strony szkoły (taki sam sposób jak Kartę 1)

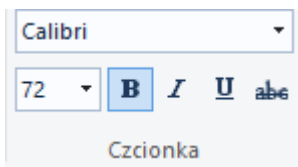
3. Ustaw na monitorze obie kartki (okna Paint) obok siebie



4. Popatrz na **KOD** i używając narzędzi Paint **ZAKODUJ** słowo widoczne na **KARCIE 2**  
**Odpowiednie znaki rysuj pod literkami**

K O D O W A N I E  
 

5. Włącz pisanie , ustaw czcionkę na 72



Zakładka  pojawi się kiedy wybierzesz  i klikniesz w kartkę



6. Wymyśl i napisz jakieś słowo, a potem je **ZAKODUJ**

7. **Możesz zakodować tyle słów ile Ci się zmieści na kartce.**

8. **Zapisz swoją pracę.**

Jeżeli nie masz komputera, możesz to zrobić na dwóch zwykłych kartkach.

Na jednej piszemy alfabet i wymyślamy **KOLOROWE ZNAKI KODU**.

Na drugiej kartce piszemy i kodujemy słowa.

**POWODZENIA!** 😊

Pozdrawiam

Bogdan Kołodziej

**PS. Nie zapomnijcie zapisać swojej pracy i przesać na adres**

[bk@105.edu.pl](mailto:bk@105.edu.pl)