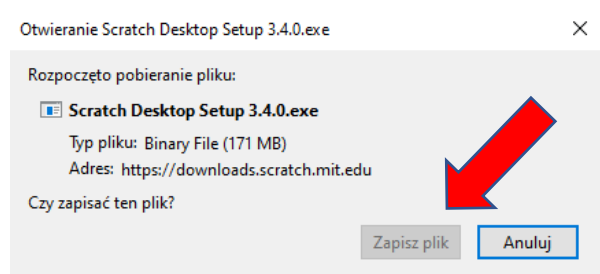


ZADANIE: Ćwiczenie z programem SCRATCH

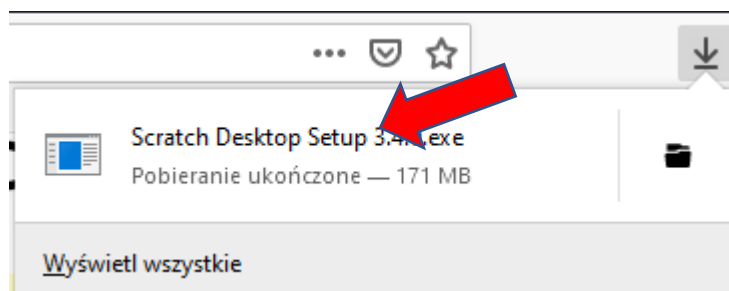
Zainstaluj program [SCRATCH](#)

Jeżeli nie masz programu, pobierz go z naszej strony: www.105.edu.pl


Klikaj kolejno:  potem  i 



Zapisz plik




Kliknij [Wyświetl wszystkie](#) i postępuj zgodnie z instrukcją.



Na pulpicie pojawi się ikona


Uruchom program

Gdyby program wyświetlił się w wersji angielskiej, kliknij  i wybierz [Polski](#)

ZACZYNAMY PRACĘ



1. Zmień duszka
2. Zaprogramuj, żeby duszek narysował kwadrat o boku 100 kroków
3. Zaprogramuj żeby klawisz SPACJA kasował rysowanie i, a duszek wracał na środek.
4. Zapisz pod nazwą ćwiczenie1. Utwórz katalog INFORMATYKA i zapisuj tam wszystkie ćwiczenia.
5. Prześlij do mnie plik z ćwiczeniem lub zrzut ekranu. Plik możecie przestać na adres

e-mail bk@105.edu.pl lub przez .

Mam nadzieję, że sobie poradzicie. To jest ćwiczenie powtórzeniowe.

Wszystko już robiliśmy na lekcji.

Każdy kto zrobi to samodzielnie do piątku – otrzyma ocenę **BDB (5)**.

Kto będzie miał trudności – niech się nie martwi.

W piątek podam dokładne instrukcje

– ale najpierw chcę sprawdzić ile umiecie zrobić bez pomocy 😊

Pozdrawiam: Bogdan Kołodziej 👍

PS. Jak macie jakieś pytania piszcie do mnie.