


ABeCaDło



Szkoła Specjalna nr 105 im. Juliana Tuwima w Poznaniu

Witamy wszystkich !!!

czytelników gazetki szkolnej ABeCaDło, wydawanej przez uczniów i dla uczniów Zespołu Szkół Specjalnych nr 105 w Poznaniu. Oto nasza pierwsza publikacja w roku szkolnym 2014/2015.

Gazetka szkolna ABeCaDło jest kwartalnikiem, w którym każdy znajdzie coś dla siebie. Wszystkie materiały mogą być wykorzystane na zajęciach, gdyż odnoszą się ściśle do pór roku, kalendarza uroczystości szkolnych i świąt.

Zagadki, lamigłówki bądź krzyżówki oznaczone znakiem możesz dostarczyć wydawcy. Kilka pierwszych osób z poprawnym rozwiązaniem zostanie nagrodzonych.



**Życzę wszystkim
udanej i owocnej pracy !!!**

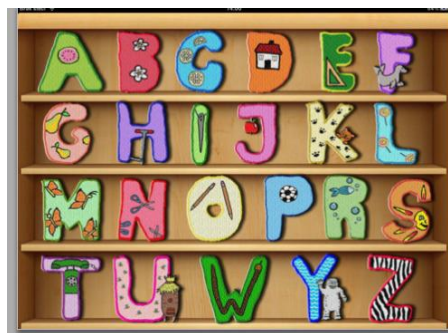


W tym numerze:

Strona tytułowa	
Od redakcji	2
Julian Tuwim – QUIZ.....	3
Kalendarium	4
Jesienne kiście	5
Czy rozpoznajesz to drzewo?	6
Halloween !!!	7
Rozruszaj szare komórki – czyli matematyka dla każdego	8
Kiedy jesteś wolny – krzyżówka na 11 listopada	9
Na Świętego Andrzeja	10
Święta tuż tuż !!!	11
Opowiadanie z morałem – Boże Narodzenie	12

Poznań, 03.11.2014r.

Od redakcji ☺



Jak pewnie wszyscy wiecie patronem naszej szkoły jest Julian Tuwim. Ten wielki poeta XX w. pisał zarówno dla dorosłych, jaki i dla dzieci. My znamy go przede wszystkim jako autora wspaniałych, zabawnych i błyskotliwych wierszy, takich jak: „Lokomotywa”, „Pan Hilary”, „Słoń Trąbalski” „Ptasie radio” czy „Murzynek Bambo”.

Wiersze Tuwima opisują jakiś fragment rzeczywistości, wiele z nich ma ukryty morał lub przesłanie, rozwijają i pobudzają wyobraźnię nie tylko dzieci, przez co ciągle pozostają popularne.

Jako wyraz szacunku i wdzięczności dla naszego patrona gazetka szkolna nosić będzie nazwę :

ABeCadło

Abecadło z pieca spadło,

O ziemię się hukło,

Rozsypało się po kątach,

Strasznie się potłukło:

I - zgubiło kropeczkę,

H - złamało kładeczkę,

B - zbito sobie brzuszki,

A - zwichnęło nóżki,

O - jak balon pękło,

aż się P przelekało,

L - do U wskoczyło,

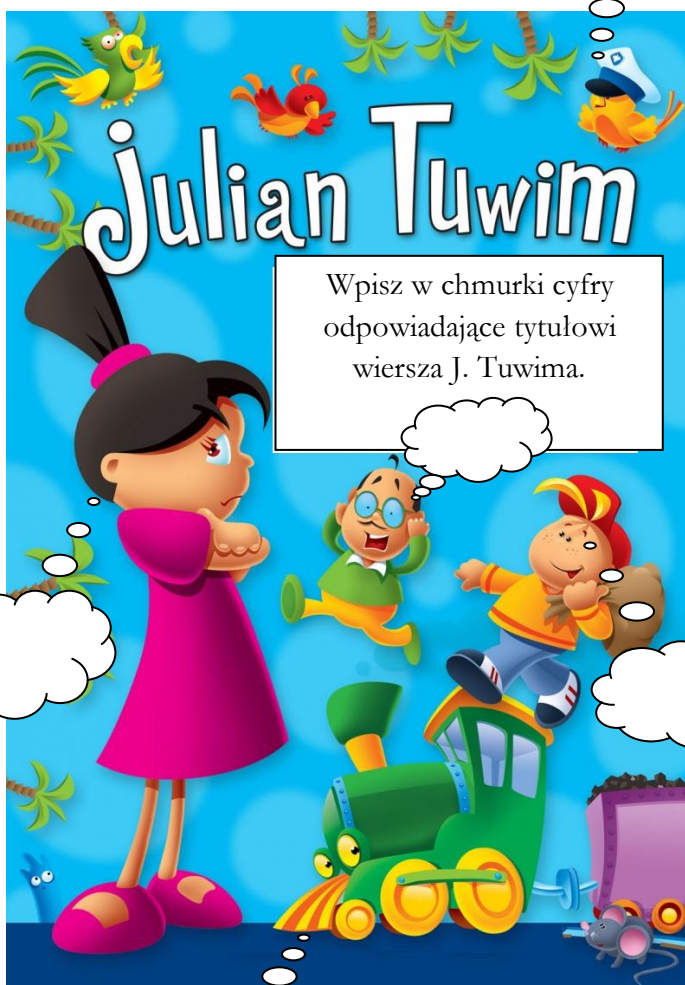
T - daszek zgubiło,

R - prawą nogę złamało,

S - się wyprostowało,

W - stanęło do góry dnem udaje, że jest M

Sprawdź czy wiesz !!!



Podpowiedzi:

1. Lokomotywa	2. Rzepka	3. Ptasie radio
4. Idzie Grześ	5. Zosia samosia	6. Abecadło
7. Słoń Trąbalski	8. Pan Hilary	9. Dwa Michały

Julian Tuwim - QUIZ

Co i jak !!!

Rozwiąż quiz, a przekonasz się czy dobrze pamiętasz wybrane wiersze Tuwima.

Litery z zaznaczonych odpowiedzi pisane według kolejności utworzą hasło.

- Zdrowa roślina, którą wyrwała cała rodzina:**
 - K/ rzodkiewka
 - L/ rzepka
 - Ł/ kalarepka
- W worku niósł go Grzesio mały, chodząc po wsi zgubił cały:**
 - N/ groch
 - O/ piasek
 - P/ bób
- Wierszyk ten pomoże nam poznać liter cały kram:**
 - J/ Alfabet
 - K/ Abecadło
 - L/ Literki
- Leży na łące ów łakomczuszek i marzy by słodkościami napełnić swój brzuszek:**
 - O/ Dyzio Marzyciel
 - P/ Dyzio Łasuch
 - R/ Boguś Głodomorek
- Ten słoń o niczym nie pamiętał - czy na co dzień, czy od święta:**
 - L/ Słoń Bimbalski
 - Ł/ Słoń Zapominalski
 - M/ Słoń Trąbalski
- Aby słoń pamiętał wiele, trąbę związał mu w supełek:**
 - O/ kowal
 - R/ weterynarz
 - S/ listonosz
- Maluśkiewicz miał marzenie by zobaczyć to stworzenie:**
 - T/ wieloryb
 - U/ słoń
 - W/ krokodyl
- Z czego Bambo, nasz zuch mały, pilnie wkuwa ranek cały?**
 - W/ z elementarza Falskiego
 - X/ z komputera
 - Y/ z czytanki
- Czy pamiętasz, czytelniku, gdzie miał gniazdo ród słowików?**
 - U/ na brzozie
 - W/ na akacji
 - Z/ na dębie
- Jakie były dwa Michały, które w kółko tańcowały?**
 - O/ gruby i chudy
 - A/ duży i mały
 - B/ mądry i głupi

Hasło:

1. 2. 3. 4. 5. 6. 7. 8. 9. 10.

--	--	--	--	--	--	--	--	--	--

Źródło: http://czasdzieci.pl/quizy/quiz,1585ed-quiz_wiedzy_o.html

Kalendarium

Październik – listopad - grudzień



Przysłowia na :

- Październik

Gdy październik ciepło trzyma, zwykle mroźna bywa zima.

Kiedy październik śnieżny i chłodny, to styczeń bywa zwykle pogodny.

- Listopad


Deszcz z początku listopada, mrozy w styczniu zapowiada.

Gdy mróz na Świętego Marcina, będzie tęga zima.

- Grudzień

Grudzień to miesiąc zawily, czasem srogi, czasem miły.

Czy rok był suchy, czy było błoto, nigdy w Sylwestra nie będzie padało złoto.



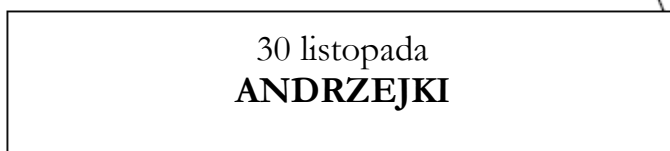
14 października
DZIEŃ EDUKACJI NARODOWEJ



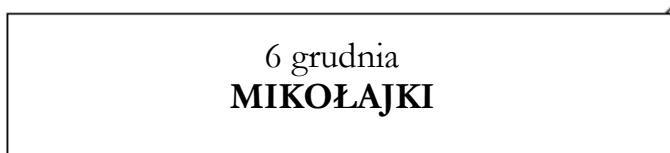
1 listopada
WSZYSTKICH ŚWIĘTYCH



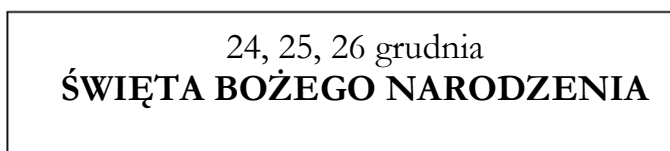
11 listopada
ŚWIĘTO NIEPODLEGŁOŚCI



30 listopada
ANDRZEJKI



6 grudnia
MIKOŁAJKI



24, 25, 26 grudnia
ŚWIĘTA BOŻEGO NARODZENIA



31 grudnia
SYLWESTER



Jesienną liście

LIŚCIE

M. Gerson - Dąbrowska

Wietrzyk chodzi po ogródku,
Strąca złote liście,
Wietrzyk gra, a one tańczą,
Rażno, zamaszycie,

Szur, szur, szur, szur,
szu, szu, szu!

Lecą, lecą liście z drzewa
żółte i czerwone,
kreca, kreca się
w powietrzu,
W tę i w tamtą stronę.

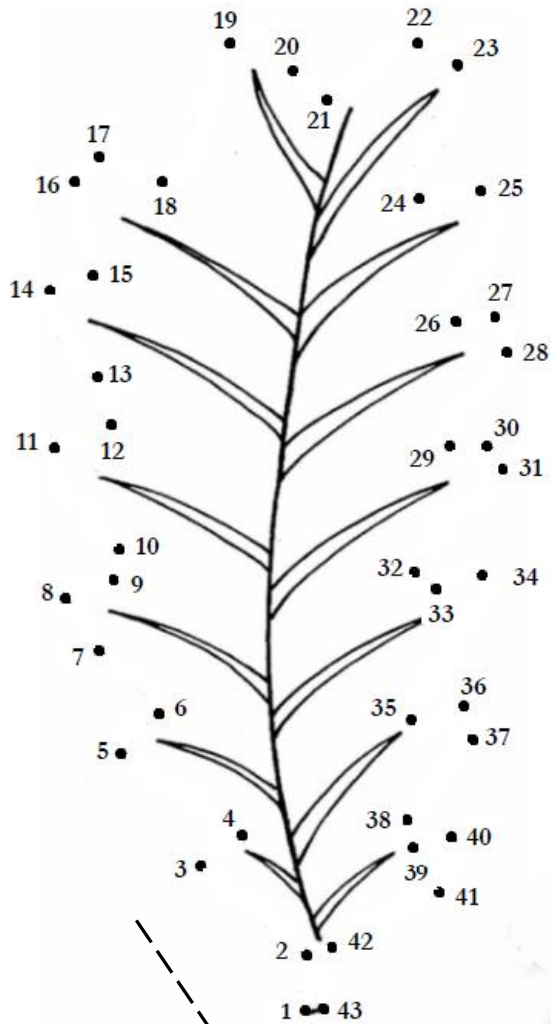
Szur, szur, szur, szur,
szu, szu, szu!

Wietrzyk chodzi po ogródku,
Do tańca je prosi,
"Tańczcie! Tańczcie!" Słonko świeci,
Wiatr listki roznosi.

Szur, szur, szur, szur,
szu, szu, szu!

To podleca, to opadną,
Spłoszoną gromadą,
Aż bezsilne i omdlałe
Pokotem się kładą.

Połącz kropki według kolejności – zacznij od 1:



Połącz kropki według wzoru:

A → a → B → b → C → c...

Co to za liście?

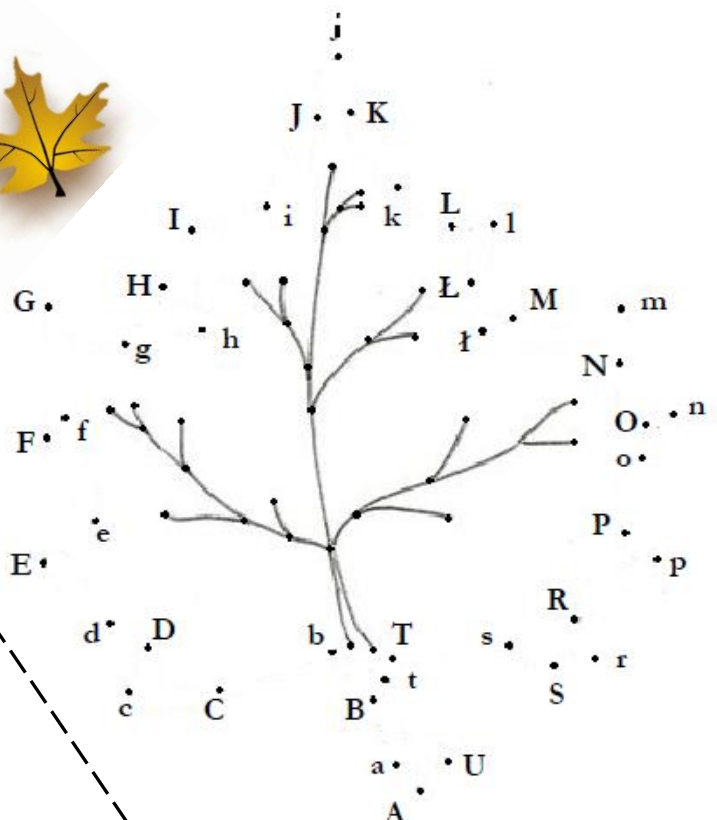
Aby się tego dowiedzieć
ułóż rozsypane wyrazową.

D
A B

--	--	--

A S N K A T Z

--	--	--	--	--	--	--	--



Czy rozpoznajesz to drzewo?

Rozpoznaj drzewa – pomoże ci w tym poniższy klucz:

A	·	G	::	M	::	Ś	::
Ą	.	H	::	N	::	T	::
B	:	I	·	O	:	U	:
C	::	J	::	P	::	V	::
D	::	K	:	Q	::	W	::
E	:	L	:	R	::	Y	::
F	::	Ł	:	S	:	Z	::

Diagram showing a large tree outline with various smaller tree images and branches attached. Each attachment has a corresponding Braille grid with some cells shaded gray. Arrows point from the grids to the tree parts.

Hasło:

Nauka o drzewach

→

									g		
--	--	--	--	--	--	--	--	--	---	--	--

Wpisz kolejno litery z szarych pól zaczynając z lewej strony

Halloween !!!

W rzędach ukryte są podane słowa. Znajdź je i wykreśl je.

dynia	C	D	U	Y	N	K	I	I	A	E
mumia	M	U	R	E	M	K	I	A	A	L
czarownica	C	Z	A	R	O	W	N	I	C	A
ropucha	R	O	P	U	B	C	H	A	O	P
kostucha	K	O	S	S	T	U	I	C	H	A
nietoperz	K	N	I	E	T	O	P	E	R	Z
wilkołak	W	I	L	U	K	O	Ł	S	A	K
przebranie	P	R	Z	E	B	R	A	N	I	E

O co chodzi?

tradycyjna, amerykańska zabawa na Halloween.
 W ten dzień poprzebierane dzieci chodzą po domach z koszyczkiem lub torbą i proszą domowników o słodycze mówiąc "cukierek albo psikus?". Jeśli domownicy nie mają nic słodkiego dzieci mogą zrobić im jakiegoś zabawnego psikusa

Wycinamy dynie !

– znajdź pasujące do siebie elementy



Jeden wzór nie ma pary. Narysuj go powyżej







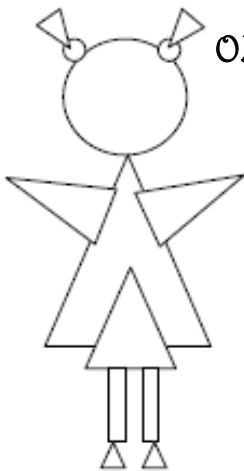
Rozruszaj szare komórki –

czyli matematyka dla każdego


Czy znasz figury geometryczne?

Policz ilość poszczególnych figur tworzących poniższe rysunki.

	 Koło	 Trójkąt	 Kwadrat	 Prostokąt
OLA				
STAŚ				



OLA




STAŚ




Koraliki

Wszystkie koraliki należy nawlec na nitkę, czyli połączyć jedną linią. Jeden koralik możesz wykorzystać tylko jeden raz.


NP.



Nitka 1



Nitka 2






Rozwiąż łamigłówkę matematyczną KAKURO
















To krzyżówka liczbowa, którą należy rozwiązać stosując następujące reguły:


- możesz używać liczb od 0 do 10,
- dodając liczby w białych polach musisz otrzymać liczbę z pola ciemno - szarego.

NP.

		
---	---	---


$$15 = 6 + 9$$

							
							
		2				2	
				7			
		6					
							
		4				9	
				10			



Kiedy jesteś wolny!

- krzyżówka na 11 listopada -



1. Kontynent na którym leży Polska.
2. Polskie Morze.
3. Miesiąc w którym obchodzimy Święto Niepodległości.
4. Obecna stolica Polski.
5. Nauka o przeszłości.
6. Jeden z kolorów polskiej flagi.
7. Przepływa przez Poznań.
8. Autor słów polskiego hymnu narodowego (Józef ...).
9. Ptak na polskim godle.
10. Jego wizerunek na banknocie 10 zł.

*... w znaczeniu ogólnym
wszelkie
umiłowanie ojczyzny jako
miejsca swojego
pochodzenia i/lub
zamieszkania*

Hasło:

Na Świętego Andrzeja



Rozpoznaj i podpisz poniższe cienie.

















Wytnij i dopasuj
słowa.

Andrzeju, Andrzeju
Prosimy dziś Ciebie,
Pozwól nam zobaczyć
_____ w niebie.

W dniu Św. Andrzeja,
Sprawdź jaka w miłości nadzieja...
Czy ten o którym marzysz skrycie,
To ten jedyny na _____

Zebrała się nasza gromada,
Gdy już wieczór zapada.
Chętna do zabawy w _____
Bo dziś wróżb i magii moc.



W listopadową, ciemną noc,
Swój los _____,
A św. Andrzeja poproszę o moc,
By powiedziały mi o Tobie.

Święta tuż tuż !!!

Skreśl co druga literę. Zapisz słowa.

ŚONPICETG _____

MUAWKSOJWZIAEQC _____

PDRGEOZTEANIT _____

ZRACJMĄEC _____

CLHKOAIYNGKVA _____

LFASMPJKBI _____

OFPPŁQANTIECK _____

PWIGSDATNMKFA _____

Które słowa nie pasują do Świąt Bożego Narodzenia? – zaznacz je kółkiem.

Narysuj po śladzie.

Pokoloruj zgodnie z oznaczeniami.

- 1 – czerwony
- 2 – niebieski
- 3 – pomarańczowy
- 4 – granatowy
- 5 – żółty
- 6 – różowy





Opowiadanie z morałem - Prezent na Boże Narodzenie -

„Mała dziewczynka przygotowała podarunek na Boże Narodzenie. Owijała pudełko w bardzo kosztowny, piękny, złocony papier, używając go bardzo dużo i robiąc przesadne kokardy.

- Co robisz? – skarcił ją ojciec. Marnujesz cały papier!

- Czy wyobrażasz sobie, ile to kosztuje?

Dziewczynka z zalazanymi oczami skryła się w kącie, mocno przycisnęła do serca swoje pudełko.

W wigilijny wieczór, stając lekko jak ptak, zbliżyła się do taty, który jeszcze siedział za stołem i położyła przed nim pakunek w ozdobnym papierze.

- Tatusiu, to dla ciebie – wyszeptwała.

Ojciec zmiękł, bo odczuł, że był zbyt ostry. A ona po tym wszystkim przynosi mu podarunek. Rozwinął powoli tasiemkę, rozpakował kolorowy, złocisty papier i powoli otworzył pudełko.

Było puste. Niespodzianka wydała mu się niemiła, rozzłościła go ponownie. Wybuchnął:

- Zmarnowałaś tyle papieru i tasiemki, aby zapakować w nie puste pudełko?

Duże oczy dziewczynki ponownie wypełniły się łzami!

- Tatusiu, przecież to pudełko nie jest puste. Wypełniłam je milionem pocałunków.

I dlatego jest pewien człowiek, który w pracy, na swoim biurku, trzyma pudełko po butach.

- Przecież ono jest puste! – mówią wszyscy.

- Ależ skąd – odpowiada.

- Jest pełne miłości mojej córki !!!”

Bruno Ferrero

Informacje i komunikaty

KONKURS

Ogłaszamy konkurs na

„Ozdobę świąteczną”.

Własnoręcznie wykonane prace:

- bombki choinkowe,
- łańcuchy,
- stroiki świąteczne

można przynieść do 10.12.2014r.

Osoba odpowiedzialna: K. Gotowicz

Życzymy wszystkim

Wesołych,

Szczęśliwych

i Pogodnych

Świąt Bożego Narodzenia



Redakcja:
K. Gotowicz
uczniowie klasy Ib pdp