


ABCaDŁo



Szkoła Specjalna nr 105 im. Juliana Tuwima w Poznaniu

Złota myśl na dobry początek!

Usuń ze swojego słownika słowo „PROBLEM”
i zastąp słowem „WYZWANIE”.

Życie stanie się nagle bardziej podniecające i interesujące ...

Albert Camus

W tym numerze:

Strona główna	1	Główka pracuje, czyli czas	10
Kalendarium	2	na lamiglówki.	
Zadania z kalendarzem	3	Pomieszane z poplątany!	11
Jak zapisujemy daty?	4	Składamy tangramy.	12
Kolorowe mandale	5		
Znane budowle	6, 7		
Palcem po mapie	8		
Pachnąca krzyżówka.	9		



UWAGA KONKURS !

Pracujesz z gazetką na zajęciach? Rozwiązujesz ją w domu z rodzicami? -
przynieś wychowawcy rozwiązane zadania konkursowe.

Przewidziane są nagrody.

ZADANIE KONKURSOWE 1 – kolorowe mandale (str. 5)

ZADANIE KONKURSOWE 2 – pachnąca krzyżówka (str. 9)

Jednocześnie gratulujemy poprzednim zwycięzcom:

Mateusz Konieczka (kl. VI)
Paula Nowak (kl. II b gim)
Sylwester Krenz (kl. III b gim)
Weronika Sobczyńska (kl. I a pdp)
Patrycja Scheibe (kl. II a pdp)
Sebastian Jarmużek (kl. III a pdp)

Poznań, 17.02.2016r.

Kalendarium

styczeń – luty – marzec



1 stycznia
NOWY ROK

6 stycznia
ŚWIĘTO TRZECH KRÓLI

21,22 stycznia
DZIEŃ BABCI I DZIEŃ DZIADKA


14 lutego
WALENTYNKI

8 marca
DZIEŃ KOBIET

10 marca
DZIEŃ MĘŻCZYŹN

20 marca
NIEDZIELA PALMOWA

24-28 marca
WIELKANOC



Jakie to święto?

To dzień, w którym zakochani
są w rytm serc swych zasluchani,
dają swym połówkom róże,
lewitują w uczuć chmurze.

Zadania z kalendarzem

Rozwiąż zagadki. Do których pór roku pasują - połącz z odpowiednim rysunkiem.

Ze śniegu zrobiony, kapelusz na głowie.
Zgadnij, kto to taki. Ja wiem, lecz nie powiem!

Z lodowych klocków - dom nie
wysoki. Jego lokator jadł mięso foki.



Powrócił do nas z dalekiej strony, ma długie
nogi i dziób czerwony. Dzieci się śmiały, gdy
go witały, żabki płakały przez dzionek cały

Wszystkie pojazdy na świecie muszą mieć
koła, jak wiecie. A te, nie mają ich wcale! i
zimą jeździ się na nich wspaniale.

Kolorowe i pachnące, czy w ogrodzie, czy na
łące, zawsze chętnie je zbieramy na bukietik
dla swej mamy.

Zaznacz daty ważniejszych
świąt i uroczystości jakie obchodzimy
w I kwartale roku 2016.

Skorzystaj z kalendarium ze str. 1.

Pierwszego stycznia powitaliśmy nowy rok 2016.
Składa się on z:

- 12 miesięcy,
- 53 tygodni,
- 366 dni.

2016

Ciekawe ile to godzin?

Skorzystaj z kalkulatora i oblicz: $366 \cdot 24 = \underline{\hspace{2cm}}$

Styczeń

P	W	Ś	C	P	S	N
				1	2	3
4	5	6	7	8	9	10
11	12	13	14	15	16	17
18	19	20	21	22	23	24
25	26	27	28	29	30	31

Luty

P	W	Ś	C	P	S	N
1	2	3	4	5	6	7
8	9	10	11	12	13	14
15	16	17	18	19	20	21
22	23	24	25	26	27	28
29						

Marzec

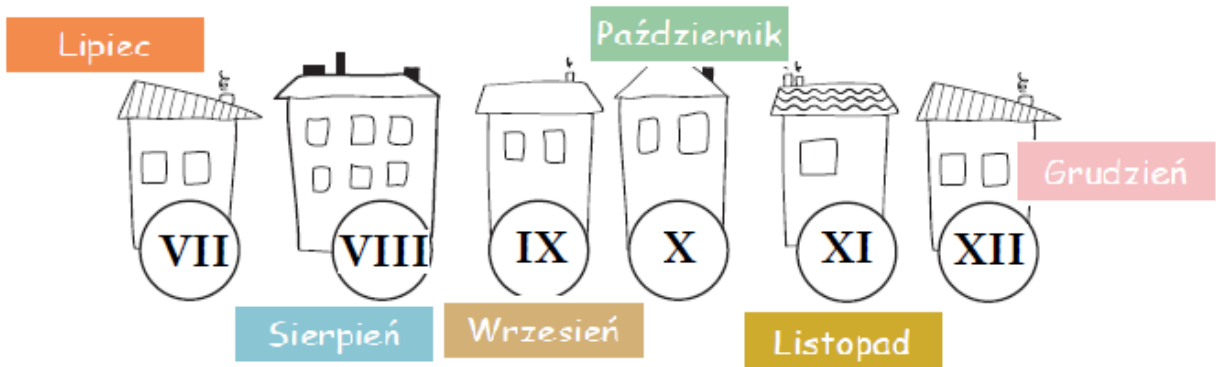
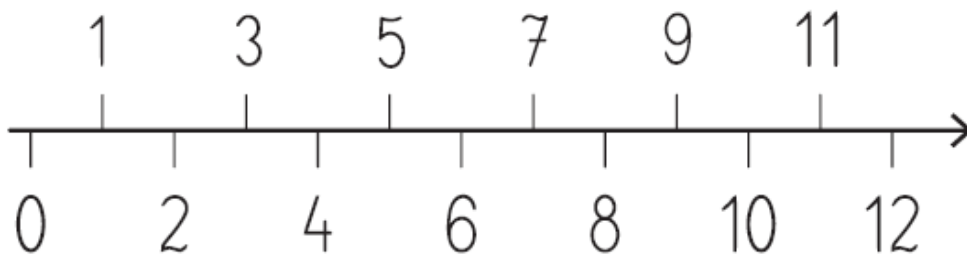
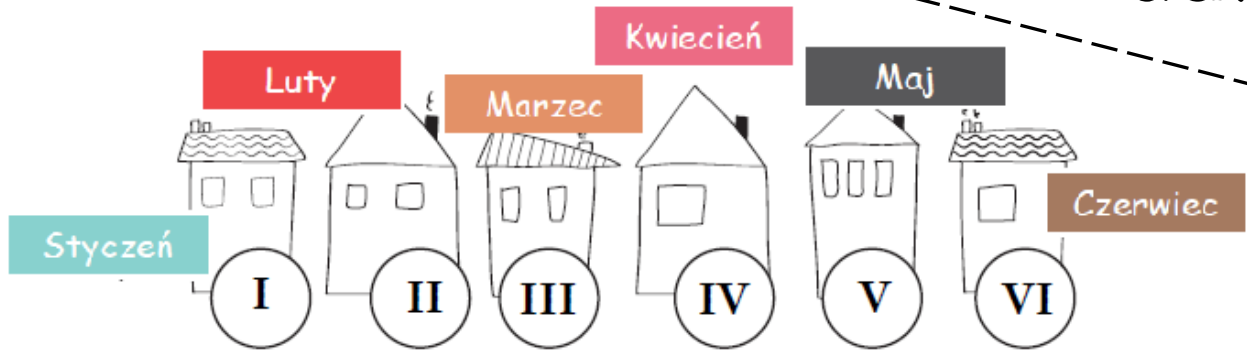
P	W	Ś	C	P	S	N
	1	2	3	4	5	6
7	8	9	10	11	12	13
14	15	16	17	18	19	20
21	22	23	24	25	26	27
28	29	30	31			

Które z nich to święta kościelne? Pokoloruj na

zielono

Jak zapisujemy daty?

Połącz liczby z odpowiadającymi im miesiącami.



Cyfy w kółkach przedstawiają znaki rzymskie.

Uzupełnij daty.

- 9 luty – 9 – 9.02
- 17 wrzesień – 17 – 17.09
- 29 marzec – 29 – 29.03
- 30 czerwiec – 30 – 30.06
- 1 maj – 1 – 01.05

Daty zapisujemy na różne sposoby:

15 lipiec – 15 VII – 15.07

24 grudnia – 24 XII – 24.12

3 luty – 3 II – 03.02

10 stycznia – 10 I –

18 kwiecień – 18 IV –

4 sierpnia – 4 VIII –


Kolorową mandalę




**Pokoloruj według uznania.
Co przedstawiają mandale.**

MANDALA

to rysunek na planie koła, technika plastyczna stosowana w pracy zarówno z dziećmi, jak i dorosłymi. Mandala wywodzi się z tradycji hinduskiej, a jej nazwa oznacza "koło życia, cały świat, święty krąg". Koło uważane jest za symbol harmonii i doskonałości.



Mandale pochodzą ze strony: <http://www.supercoloring.com/pl/node/371075>



Znanę budowle

Na zdjęciach poniżej możemy rozpoznać słynne budowle z różnych państw. Czy i ty potrafisz je rozpoznać. Skreśl co druga **2** lub co trzecią **3** literę i zapisz ich nazwy.



3

BIRAŁSY DOTM



2

LPUAWTR

TNAEDJŻ
MDABHIAZL

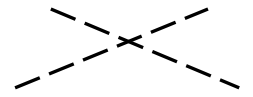
2



BRWAMCA
BRCANGDEANBIUROSKNA

3





3

KOPLOASEJUMO



3

SUWKIOENANINCED



3

SAEGRHADPA
FAFMIWLIUA



3

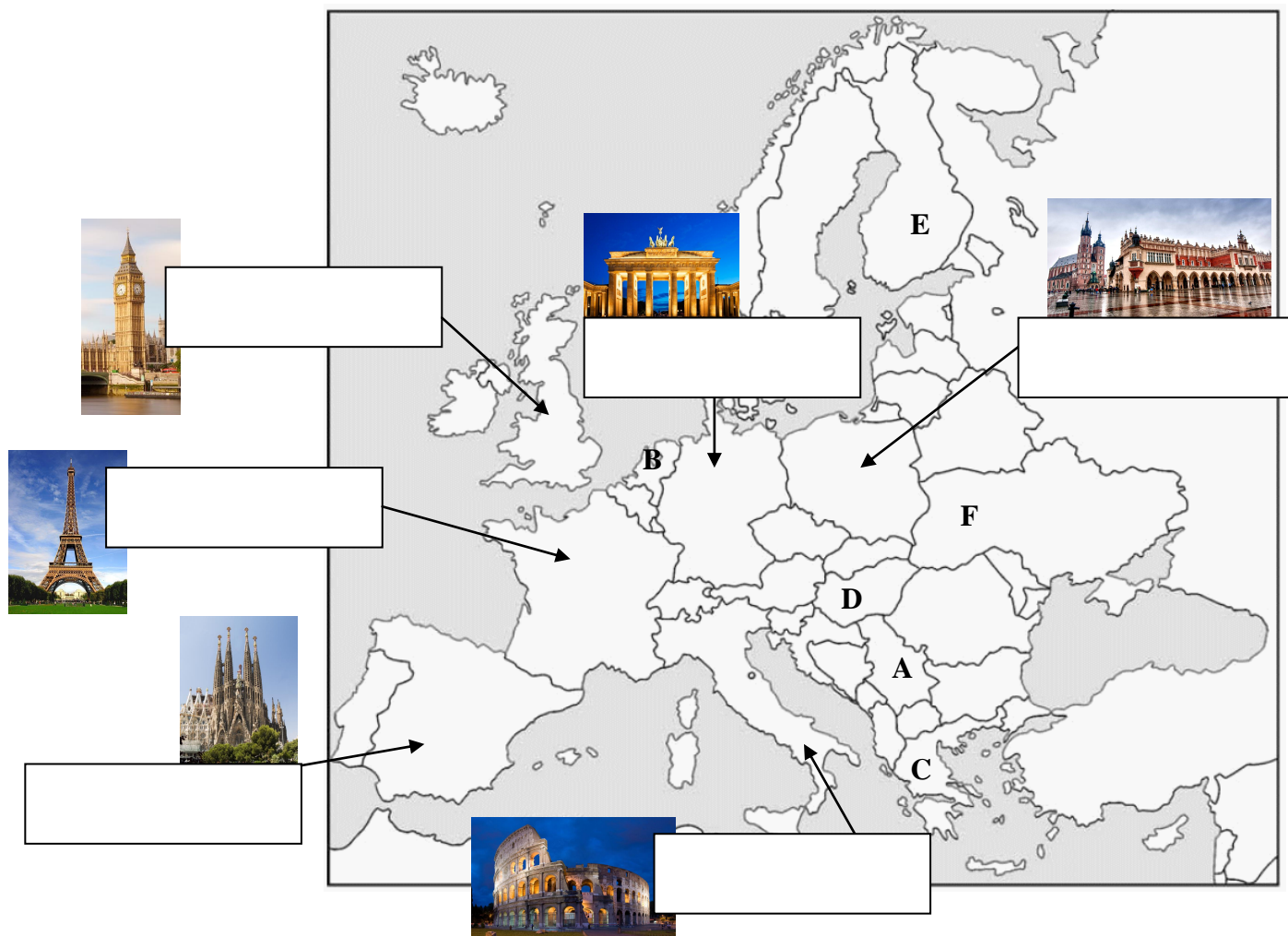
WIYEŽSA EIRFFOLAH



2

BKIAGI BVEDNO

Z jakich państw pochodzą budowle poznane w poprzednim zadaniu.
Wytnij nazwy państw i dopasuj je do mapy.



Palcem po mapie

WŁOCHY	WIELKA BRYTANIA	POLSKA
NIEMCY	HISZPANIA	FRANCJA

Na mapie wielkimi literami zaznaczono sześć państw.
Aby się dowiedzieć jakie to państwa wykonaj **obliczenia i połącz pola z tymi samymi wynikami.**


A	$5 \cdot 6 =$
B	$21 : 3 =$
C	$8 \cdot 4 =$
D	$18 : 9 =$
E	$7 \cdot 7 =$
F	$40 : 8 =$

2	WĘGRY
49	FINLANDIA
32	GRECJA
5	UKRAINA
30	SERBIA
7	HOLANDIA

Główka pracuje, czyli czas na łamigłówki



Przyjrzyj się poniższym obrazkom



Rozszyfruj zapis

HIEROGLIFY

najwcześniejszy rodzaj pisma starożytnego Egiptu. Nazwa wywodzi się z greki i oznacza *święte znaki*.

Określenie - hieroglify stosowane jest także w stosunku do innych rodzajów pisma piktograficznego, używanego m.in. przez Azteków i Majów.

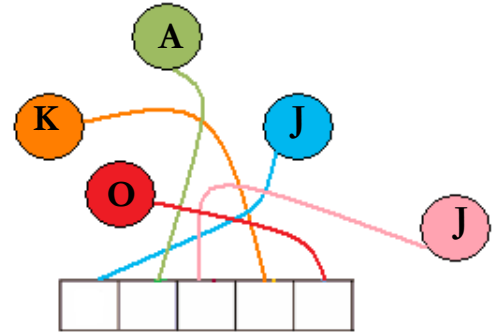
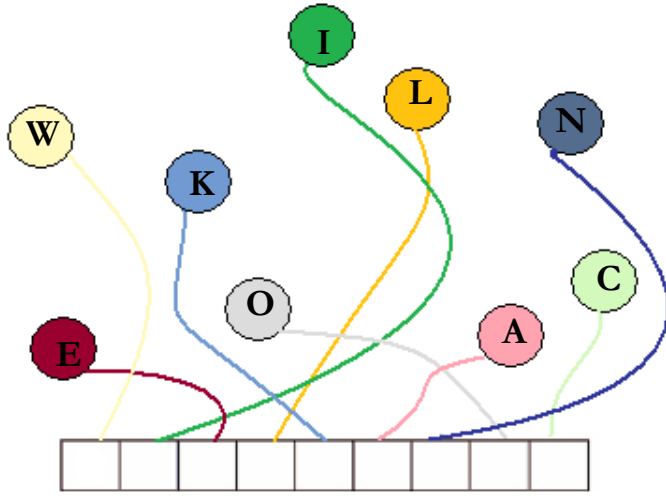




Pomięszaną z poplątanym!

Rozwiąż plątaninę.


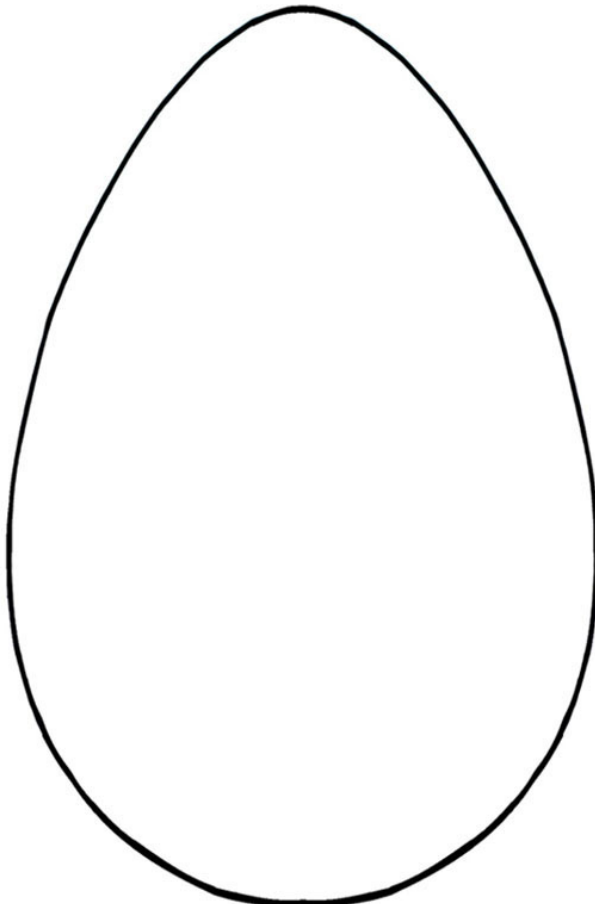
Hasła wpisz poniżej i udziel odpowiedzi na postawione pytanie



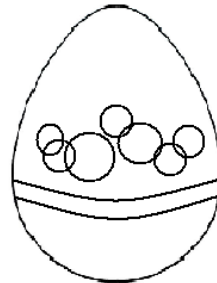
Hasło: _____ ne _____, to

Ozdób jajko wielkanocne łącząc ze sobą kolejne elementy wzoru.

Przerysuj w kolejności i pokoloruj.



Krok I



Krok II



Krok III

Składamy tangramy!

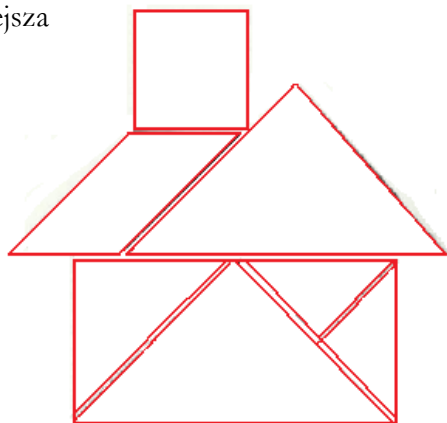


WSKAZÓWKA

Najlepiej zacząć od wersji trudniejszej. W razie kłopotów skorzystaj z podpowiedzi – wersja łatwiejsza.

Wytnij figury geometryczne znajdujące się na dole strony.
Ułóż je tak aby tworzyły przedstawione obrazki.

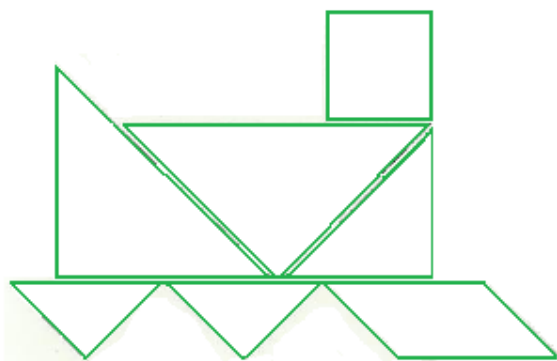
Wersja łatwiejsza



Wersja trudniejsza



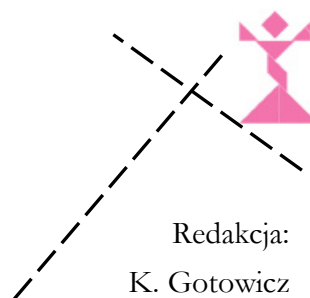
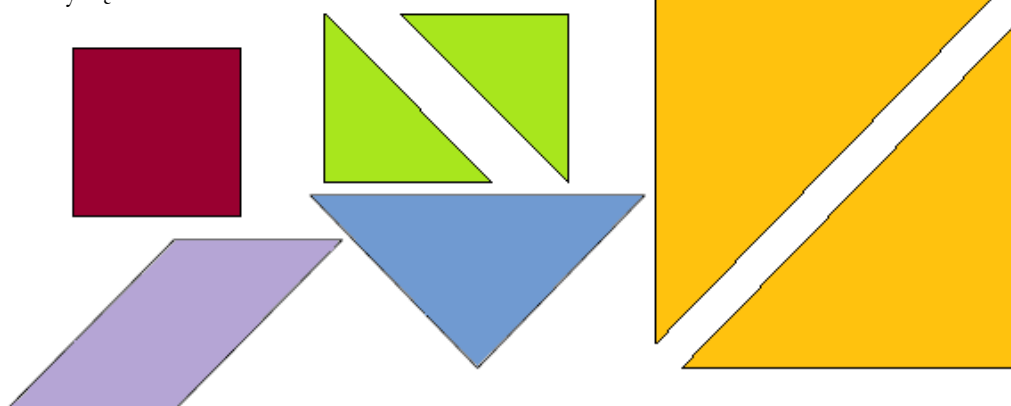
Wersja łatwiejsza



Wersja trudniejsza



Do wycięcia:



Redakcja:
K. Gotowicz
uczniowie kl. IIa pdp