


ABeCaDłO



Szkoła Specjalna nr 105 im. Juliana Tuwima w Poznaniu

W tym numerze:

Strona główna	1	Wskazówki dla każdego	7
Kartka z kalendarza	2	Liczydelko – część 1 i 2	8, 9
Świat za oknem	3	Rysunkowy zawrót głowy!	10
Świat za oknem – symbole pogody	4	W grudniowy czas!	11, 12
W sadzie!	5		
W ogródku warzywnym!	6		

Witamy nowy rok szkolny 2016/2017

Z dniem 1 września zmieniła się lokalizacja naszej szkoły. Przenieśliśmy się z ul. Bydgoskiej 4 na ul. Nieszawską 21. Nowe sale, korytarze, przestrzeń wokół szkoły oraz nowe wyzwania.



Gazetka szkolna ABeCaDłO – nie zmieniła swojego charakteru. Proponujemy wam tematyczne karty pracy, które można rozwiązywać samodzielnie, z rodzicem bądź nauczycielem. Zachęcamy do korzystania w czasie zajęć lekcyjnych i rewalidacji. Życzymy udanej zabawy.

Zachęcamy do udziału w konkursach.

W tym wydaniu:

I konkurs – W sadzie i ogródku warzywnym (str. 5 i 6)
(aby wziąć udział należy dostarczyć obie uzupełnione karty pracy)

II konkurs – Rysunkowy zawrót głowy (str. 11)

Poznań, 26.10.2016r



Kartka z kalendarza

Uzupełnij brakujące wpisy.

Zaznacz kółkiem daty świąt wyróżnionych poniżej.

14.10 – Święto Edukacji Narodowej

01.11 – Dzień Wszystkich Świętych

02.11 – Zaduszki

11.11 – Święto Niepodległości

29.11 – Andrzejki

06.12 – Mikołajki

25.12 – Boże Narodzenie

26.12 – I Dzień Świąt

27.12 – II Dzień Świąt

31.12 – Sylwester

Pokoloruj:

- na niebiesko – święta państwowe,
- na czerwono – święta kościelne,
- na zielono – święta związane z obrzędami i tradycjami.

Kolorem żółtym zaznacz datę wypełnienia karty pracy.

Październik 2016						
Poniedziałek		2	9	23	30
.....		3	10	24	31
.....		4	18	25	
Czwartek		5	19	26	
Piątek		6	20	
.....		7	14	21	
Niedziela	1	8	15	29	

Listopad 2016						
.....		6	13	20	27	
Wtorek		14	21	28	
Środa	1	8	15	
Czwartek	9	16	23	
.....	10	24		
Sobota	11	25		
Niedziela	5	12	19	26		

Grudzień 2016						
Poniedziałek		4	18	
Wtorek		5	12	26	
Środa		6	13	27	
.....		14	21	28	
Piątek	1	15	29	
Sobota	2	16	23	
.....	3	17	24	

PANI JESIEŃ

autor: Zofia Dąbrowska

Przeszedł sobie dawno
śliczny, złoty wrzesień...
Teraz nam październik
Dała pani jesień...

Słono takie śpiące,
coraz później wstaje,
Ptaszki odlatują,
hen, w dalekie kraje.

W cieniu, pod drzewami
cicho śpią kasztany,
każdy błyszczy pięknie,
niby malowany.

Lecą liście z drzewa
różnokolorowe,
te są żółto – złote,
a tamte – brązowe.

Jeszcze niby ciepło,
słonko świeci, grzeje...
aż tu nagle skądęś
wichrzysko zawieje.

Chmur wielkich deszczowych
nazbiera, napędzi...
tak się pan listopad
nauwija wszędzie.



Połącz kropki.
Co przedstawia rysunek?



Pokoloruj go pamiętając
o tym, że za oknami
króluje JESIEŃ!

Korzystając z wiersza rozwiąż zagadkę.

INSTRUKCJA:



V	V – numer zwrotki
3, 7	3 – numer wiersza w danej zwrotce
	7 – litera w wierszu

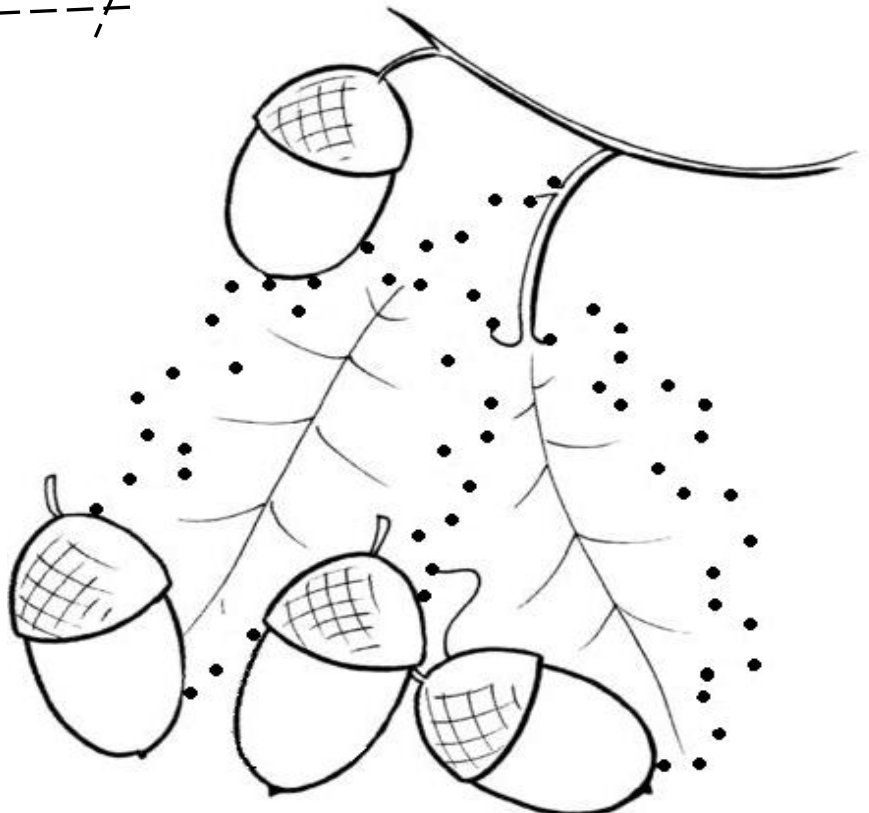
Rozwiązaniem szyfru jest
pojedyncza litera



I	II	VI	III
1, 8	4, 6	1, 5	3, 5

V	I	IV	II	III	V	VI
1, 1	3, 2	3, 3	1, 9	1, 4	2, 4	3, 5

Świat za oknem!



Świat za oknem

- symbolę pogody -

Czy oglądasz czasem prognozę pogody?
Jeśli tak, to czy dobrze rozumiesz
symbole pogodowe? Przekonajmy się.

Dopasuj nazwy do rysunku.
Możesz to zrobić samodzielnie bądź skorzystać z podpowiedzi – plataninki.

1

2

3

4

5

6

7

8

9

1	SŁONECZNIE	2	OPADY ŚNIEGU	3	BURZA Z PIORUNAMI
4	WYSOKA TEMPERATURA	5	NIEWIELKIE ZACHMURZENIE	6	DESZCZ ZE ŚNIEGIEM
7	PRZELOTNE OPADY DESZCZU	8	SILNE PORYWY WIATRU	9	NISKA TEMPOERATURA

W sadyż!

Rozpoznaj owoce i wpisz we wlaściwe miejsce krzyżówki.
Odczytaj Hasło.



11.




3.



7.



10.



14.



2.

1.

--	--	--	--	--	--	--	--	--	--

2.

3.

--	--	--	--	--	--	--	--	--	--

4.

5.

6.

--	--	--	--	--	--	--	--	--	--	--	--	--	--	--	--	--	--	--	--

7.

8.

--	--	--	--	--	--	--	--	--	--	--	--	--	--	--	--	--	--	--	--



5.



1.



13.



15.

9.

--	--	--	--	--	--	--	--	--	--	--	--	--	--	--	--	--	--	--	--

10.

11.

12.

13.

14.

15.

16.

17.

--	--	--	--	--	--	--	--	--	--	--	--	--	--	--	--	--	--	--	--

--	--	--	--	--	--	--	--	--	--	--	--	--	--	--	--	--	--	--	--

--	--	--	--	--	--	--	--	--	--	--	--	--	--	--	--	--	--	--	--

--	--	--	--	--	--	--	--	--	--	--	--	--	--	--	--	--	--	--	--

--	--	--	--	--	--	--	--	--	--	--	--	--	--	--	--	--	--	--	--

--	--	--	--	--	--	--	--	--	--	--	--	--	--	--	--	--	--	--	--



16.



4.



17.



9.

6.



12.



Hasło:


W ogródku warzywnym!

Rozpoznaj i podpisz poniższe cienie.
























Wskazówki dla każdego

Spośród poniższych stwierdzeń wybierz te, które mówią o zdrowym stylu życia. Wytnij je i wklej.

-styl życia -

	PIJ SŁODKIE NAPOJE.
	UPRAWIAJ SPORT.
ZDROWO SIĘ ODŻYWIJ.	WYPOCZYWAJ BEZPIECZNIE
DBAJ O HIGIENĘ OSOBISTĄ I HIGIENĘ OTOCZENIA.	UNIKAJ PAPIEROSÓW, ALKOHOLU I INNYCH UŻYWEK.
UNIKAJ WYSIŁKU FIZYCZNEGO.	PAMIĘTAJ O BADANIACH PROFILAKTYCZNYCH
NIE NADUŻYWAJ LEKÓW.	ZACHOWUJ RÓWNOWAGĘ POMIĘDZY PRACĄ A WYPOCZYNKIEM
UCZ SIĘ WALCZYĆ ZE STRESEM.	JEDZ KIEDY MASZ NA TO OCHOTĘ.



Popraw cyfry po śladzie, pokoloruj
odpowiednią ilość kółek.

Liczydółko

- część 1

Połącz cyfry z ich zapisem słownym.

Odczytaj hasło wpisując przyporządkowane cyfry od litery.

0	1	2	3	4	5	6	7	8	9
○	○	○	○	○	○	○	○	○	○
○	○	○	○	○	○	○	○	○	○
○	○	○	○	○	○	○	○	○	○
○	○	○	○	○	○	○	○	○	○
○	○	○	○	○	○	○	○	○	○
○	○	○	○	○	○	○	○	○	○
○	○	○	○	○	○	○	○	○	○
○	○	○	○	○	○	○	○	○	○
○	○	○	○	○	○	○	○	○	○

Z **jeden** O **dwa** R **dziewięć**
pięć P E **sześć** A **cztery**
zero W **trzy** I **osiem** N **siedem**

5 2 5 9 8 0 7 6

9 2 1 0 3 4 1 8 7 3 6

Liczydełko

– część 2

Wykonaj działania
pokoloruj pole z otrzymanym wynikiem.

$$\begin{array}{r} 63 \\ + 47 \\ \hline \end{array}$$

$$\begin{array}{r} 309 \\ + 26 \\ \hline \end{array}$$

$$\begin{array}{r} 470 \\ + 359 \\ \hline \end{array}$$

$$\begin{array}{r} 128 \\ + 134 \\ \hline \end{array}$$

$$\begin{array}{r} 51 \\ + 86 \\ \hline \end{array}$$

$$\begin{array}{r} 82 \\ \cdot 5 \\ \hline \end{array}$$

$$\begin{array}{r} 246 \\ \cdot 3 \\ \hline \end{array}$$

$$\begin{array}{r} 58 \\ \cdot 17 \\ \hline \end{array}$$

$$\begin{array}{r} 390 \\ \cdot 46 \\ \hline \end{array}$$



$$+$$

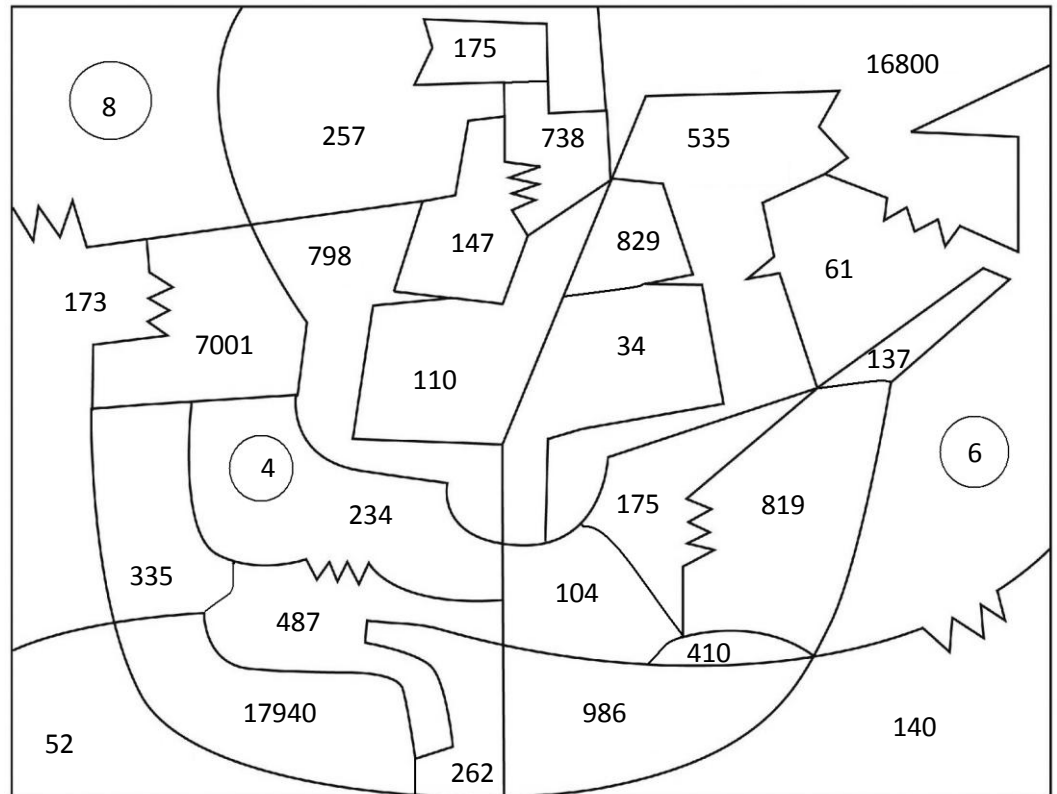
$$+$$

$$700 : 4$$

$$\begin{array}{r} - \\ - \\ - \\ - \\ \hline \end{array}$$

$$2106 : 9$$

$$\begin{array}{r} - \\ - \\ - \\ - \\ \hline \end{array}$$



Co przedstawia rysunek?

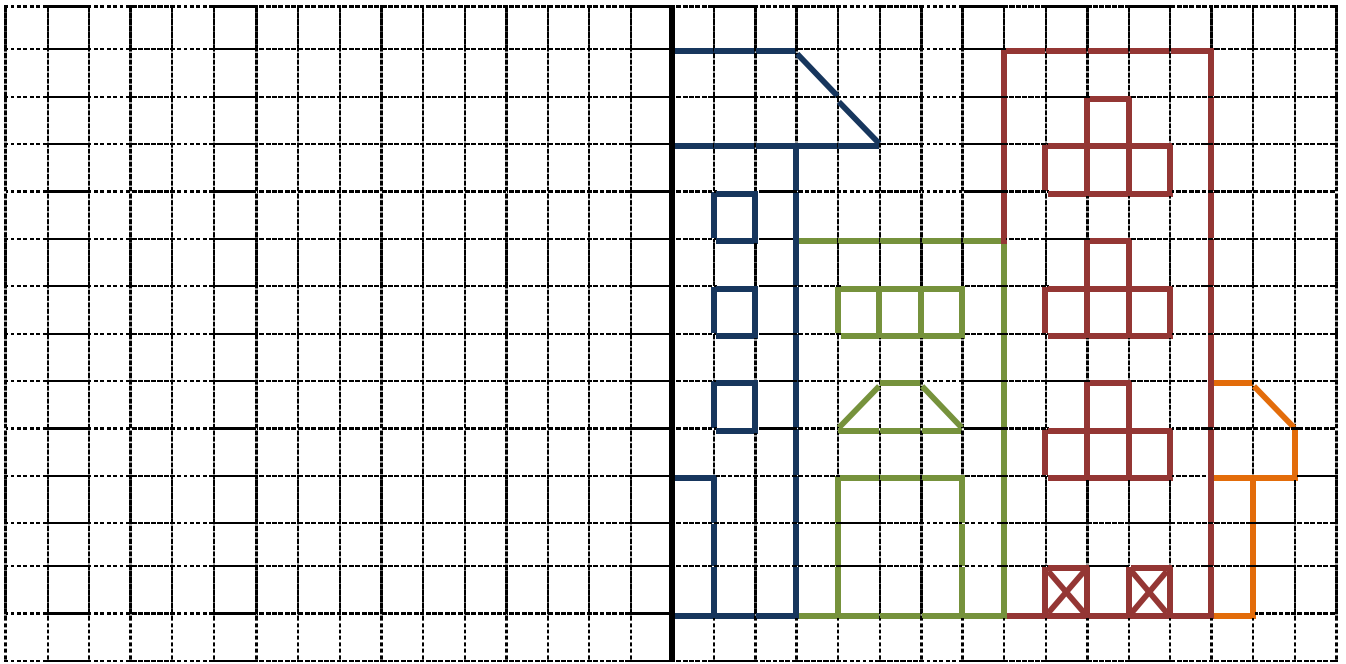
$$\begin{array}{r} 549 \\ - 62 \\ \hline \end{array}$$

$$\begin{array}{r} 72 \\ - 38 \\ \hline \end{array}$$

$$\begin{array}{r} 906 \\ - 87 \\ \hline \end{array}$$

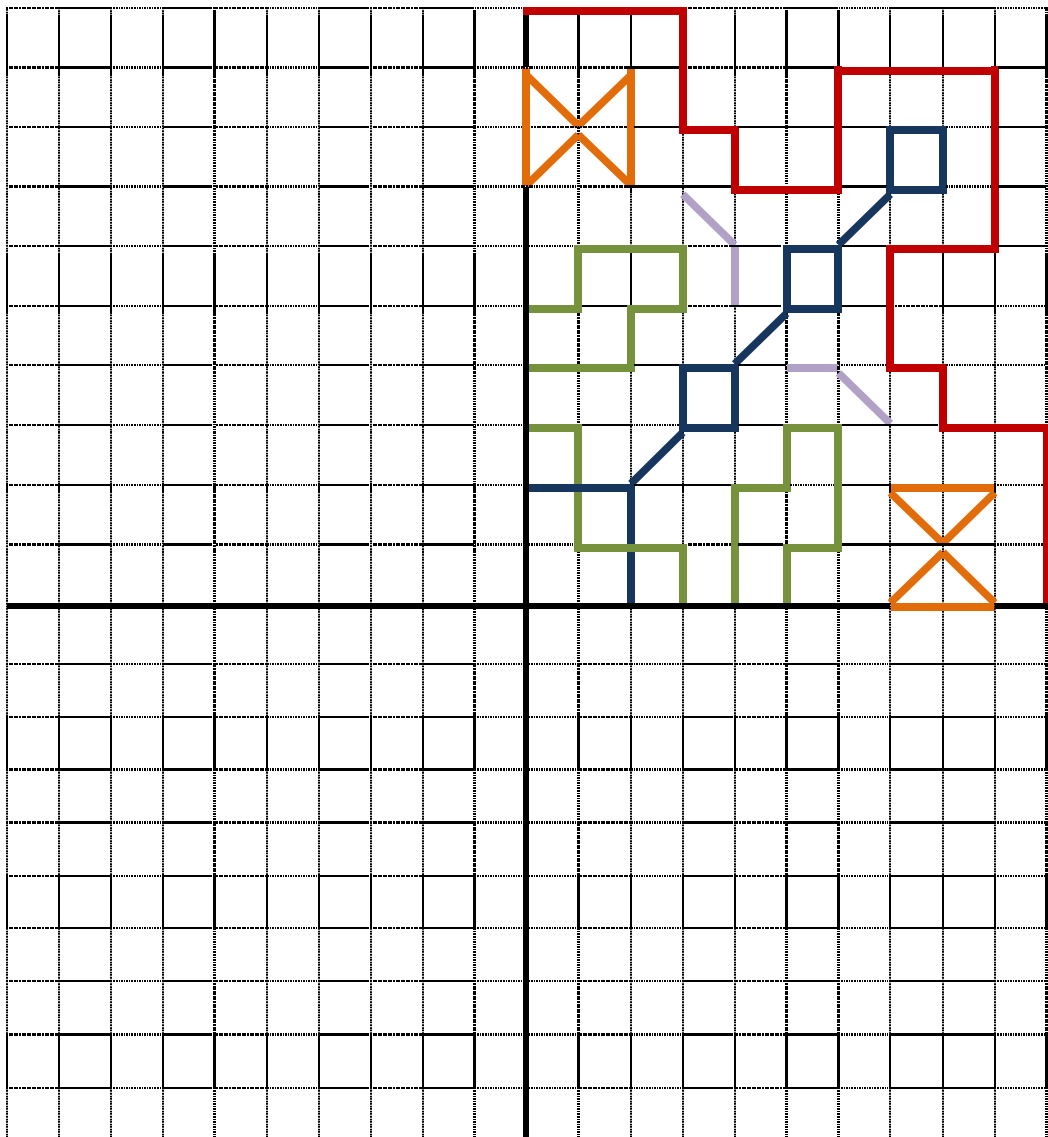
$$\begin{array}{r} 300 \\ - 153 \\ \hline \end{array}$$

$$\begin{array}{r} 241 \\ - 137 \\ \hline \end{array}$$



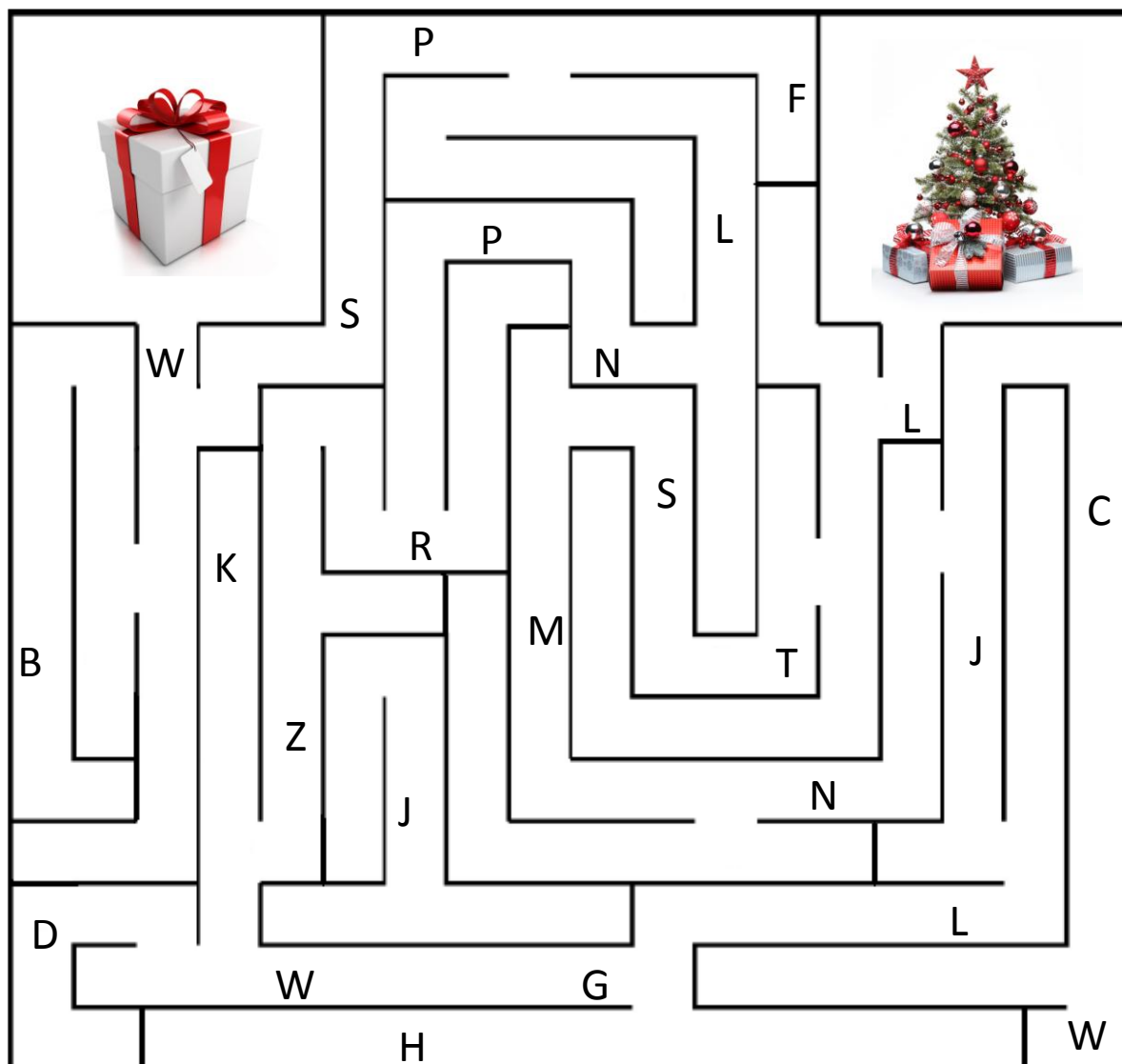
Rysunkowy zawrót głowy!

Uzupełnij brakujące części rysunku. Wykorzystaj symetrię osiową



W grudniowy czas!


Znajdź wyjście z labiryntu. Po drodze zbieraj litery i wpisz je kolejno w puste miejsca.



___ _ _ _ Ó ___ _ _ I E ___ _ _ _ Y
 ___ I ___ I ___ I ___ _ _ Y ___ _ _ _ _ _ E



Rozpoznaj potrawy wigilijne i wpisz je na listę.
 Jeśli potrawa nie powinna znaleźć się na wigilijnym stole
 pomini ją, a w jej miejsce wpisz inną – właściwą.



 / Redakcja:
 K. Gotowicz
 uczniowie kl. IIIa pdp

1

2

3

4

5

6

7

8

9

10

11